

Un pull charmant et simple

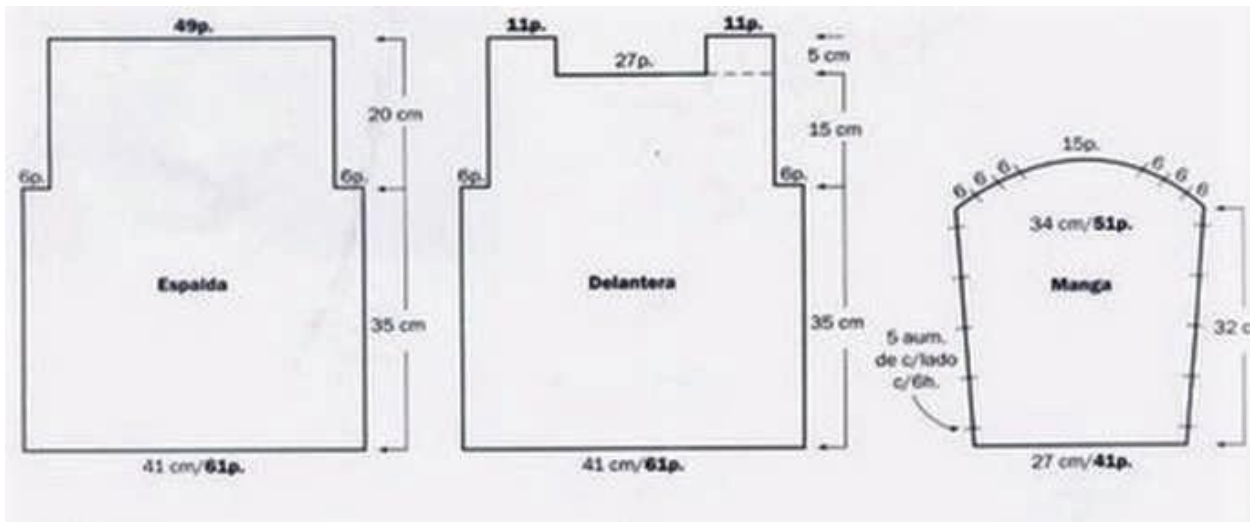
PAR LA GRENOUILLE TRICOTE · PUBLIÉ 3 OCTOBRE 2014 · MIS À JOUR 7 SEPTEMBRE 2020

Un pull charmant et simple

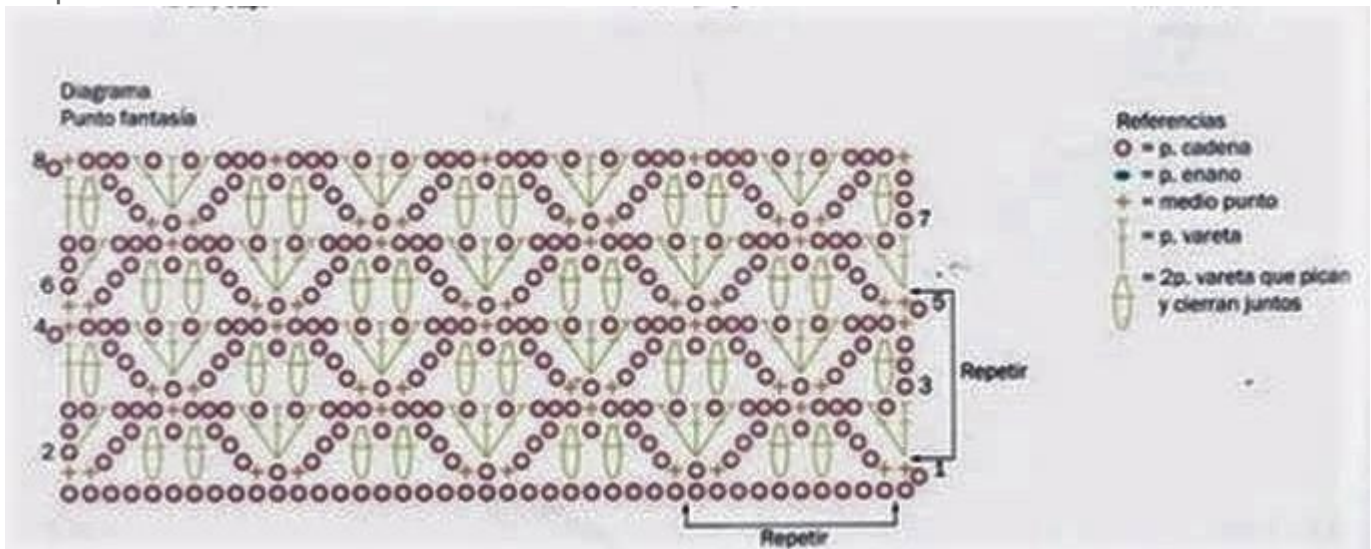
bonjour, je vous présente Un pull charmant et simple réalisé au crochet




l'avantage de ce modèle les diminutions des manches et de l'encolure sont droites, donc pas de difficultés. je vous mets tout de suite [le lien de la bible de la sérial crocheteuse](#). Il est très utile pour comprendre les différents symboles du diagramme.



voilà le diagramme du point, pour le dos et le devant pas de complication les pièces sont droites et les diminutions aussi



le dessin se fait sur un multiple de 10 et sur 4 rangs que vous répétez par contre pour les manches il y a un arrondi, et il a son importance si vous voulez un beau fini et elles sont mi-longues



vous avez ci dessus les augmentations à faire de chaque coté des manches et aussi l'arrondi à faire sur le haut de la manche c'est un point de basse fait avec une laine un peu grosse comme pour un crochet numéro 4.5 – 5 il faut environ 8 à 10 pelotes pour le réaliser, c'est un pull qui peut d'adapter à toutes les tailles sans soucis, Pour cela je vous conseille de faire un échantillon il vous aidera pour calculer le nombre de maille qu'il vous faudra en fonction de votre taille. avec un sous- pull, vous le porterez agréablement N'hésitez pas à visiter ma mercerie et vous abonner à la newsletter.



<https://mercerie-de-la-grenouille.com/boutique> bonne journée