

Le pep's de vitamines avec ce pull de granny

PAR [GRENOUILLETRICOTE](#) · PUBLIÉ 2 JUIN 2017 · MIS À JOUR 15 FÉVRIER 2020

Le pep's de vitamines avec ce pull de granny

bonjour

je vous propose un pull d'été réalisé en granny et qui va vous donner la forme !



il est parfait pour l'été, et pourtant il est fait avec des granny

Схема 1,

квадрат

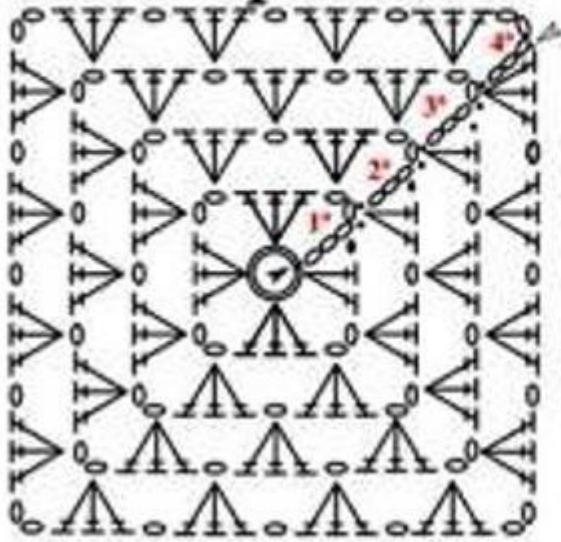
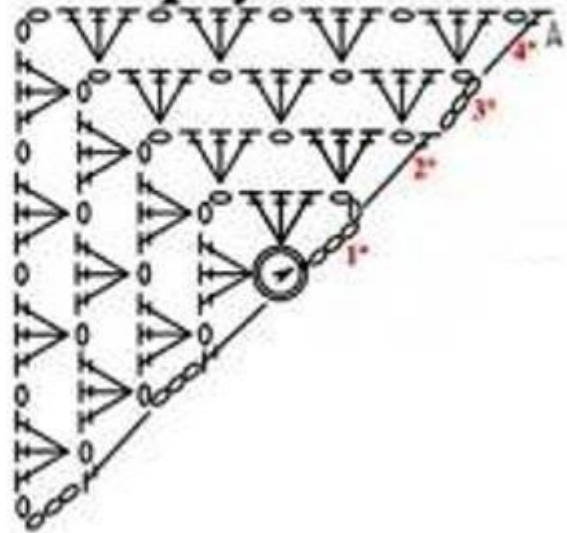


Схема 2

треугольник

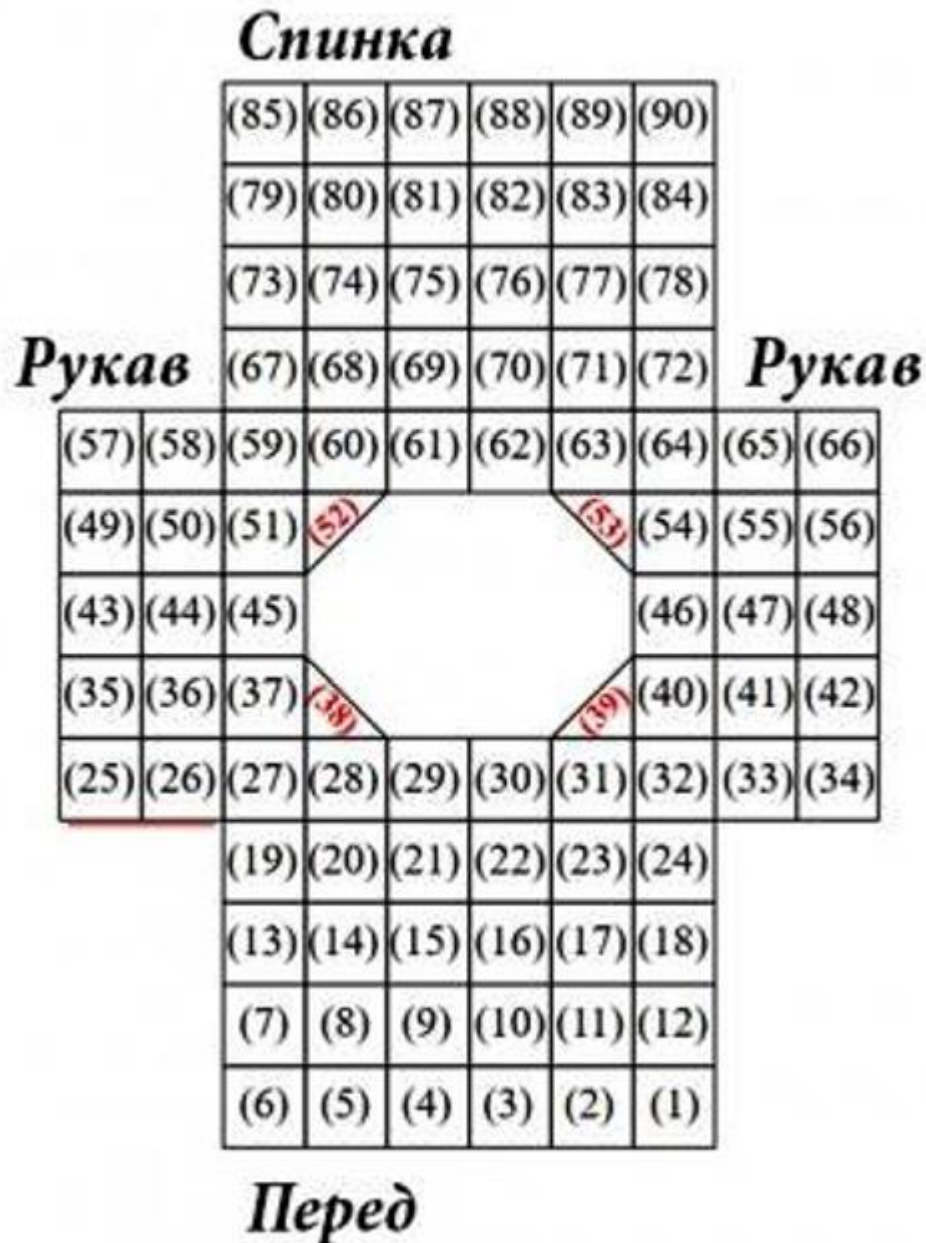


il sont fait comme tous les granny, mais en commençant par un nœud magique , ensuite 4 rangs et votre granny est fait

les carrés sont raccrochés au fur et à mesure avec le dernier rang

si vous ne savez pas comment faire je vous met ce lien de la vidéo que [j'ai faite sur le raccrochage](#)

il en faut quand même 90, en sachant que les 4 demis sont comptés dans les 90



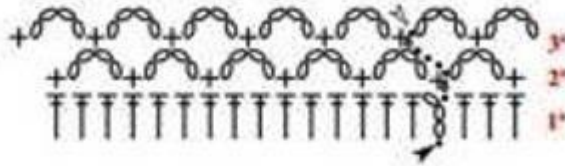
je n'ai pas la grosseur de la laine, ni quel n° de crochet mais je pense qu'ils sont fait avec une laine pour un crochet n° 2.5 – 3.5

ce que j'aime beaucoup dans ce pull , c'est son décolleté !

hé oui ! j'aime beaucoup ... évidemment pour les poitrines qui ont subies les lois de la gravité ... y a pas faut mettre un soutien gorge et là on voit les bretelles, mais c'est un détail

pour en revenir à ce pull , il est assez court, mais il est fini par cette bordure

Схема 3, обвязка



- *воздушная петля*
- *соединительный столбик*
- +
- † *столбик с накидом*
- ▲ *начать здесь*
- △ *закончить здесь*
- ↑↑ *направления вязания*
- ◎ *кольцо*

ensuite il est fini par des pompons pampilles qui font 4 cm de long

eux aussi sont fait avec une laine fine

c'est un pull qui se porte un peu large, c'est à prendre en compte quand vous le faites

c'est un pull qui s'adapte à toutes les tailles sans problème et vous pouvez le faire aussi plus long si vous le souhaitez

de même qu'il peut être porté autant par une femme que des petites filles

je vous met le lien de [la bible de la sérial crocheteuse](#)

voilà pour Le pep's de vitamines avec ce pull de granny

bonne journée