

au crochet un joli débardeur granny et filet

PAR [GRENOUILLETRICOTE](#) · PUBLIÉ 20 AVRIL 2018 · MIS À JOUR 14 FÉVRIER 2020

au crochet un joli débardeur granny et filet

bonjour

avec le beau temps que nous avons ce mois-ci , nous avons des envies de léger

alors c'est le moment de vous proposer ce très joli débardeur

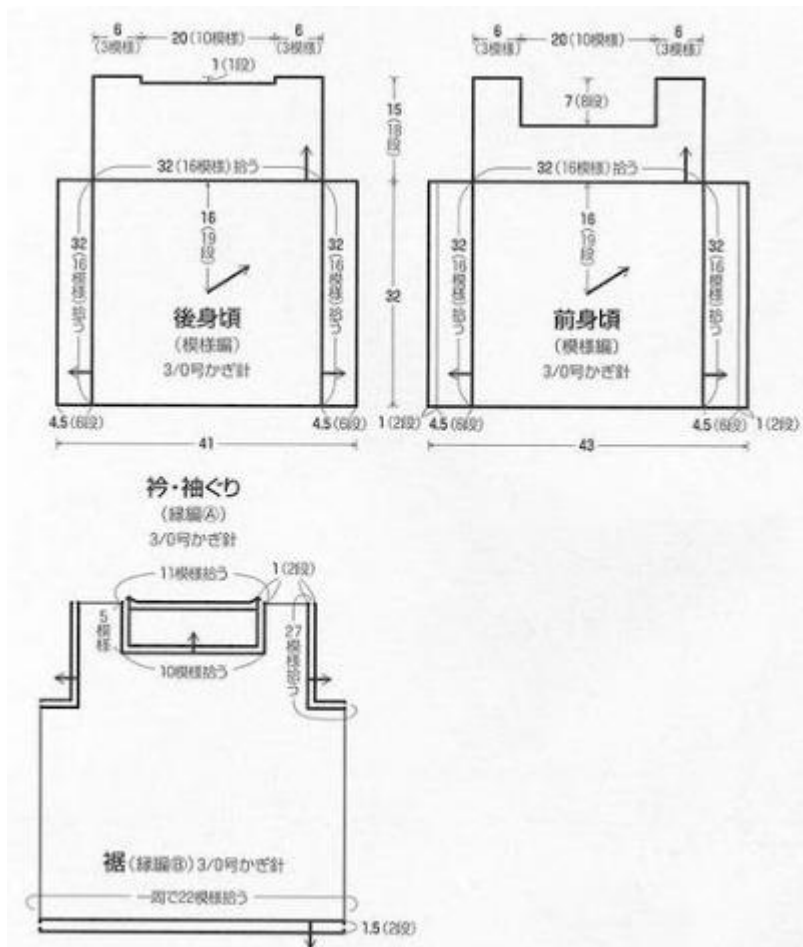


c'est un classique mais j'aime beaucoup le dessin central

c'est un granny ou un carré qui représente une fleur à 8 pétales

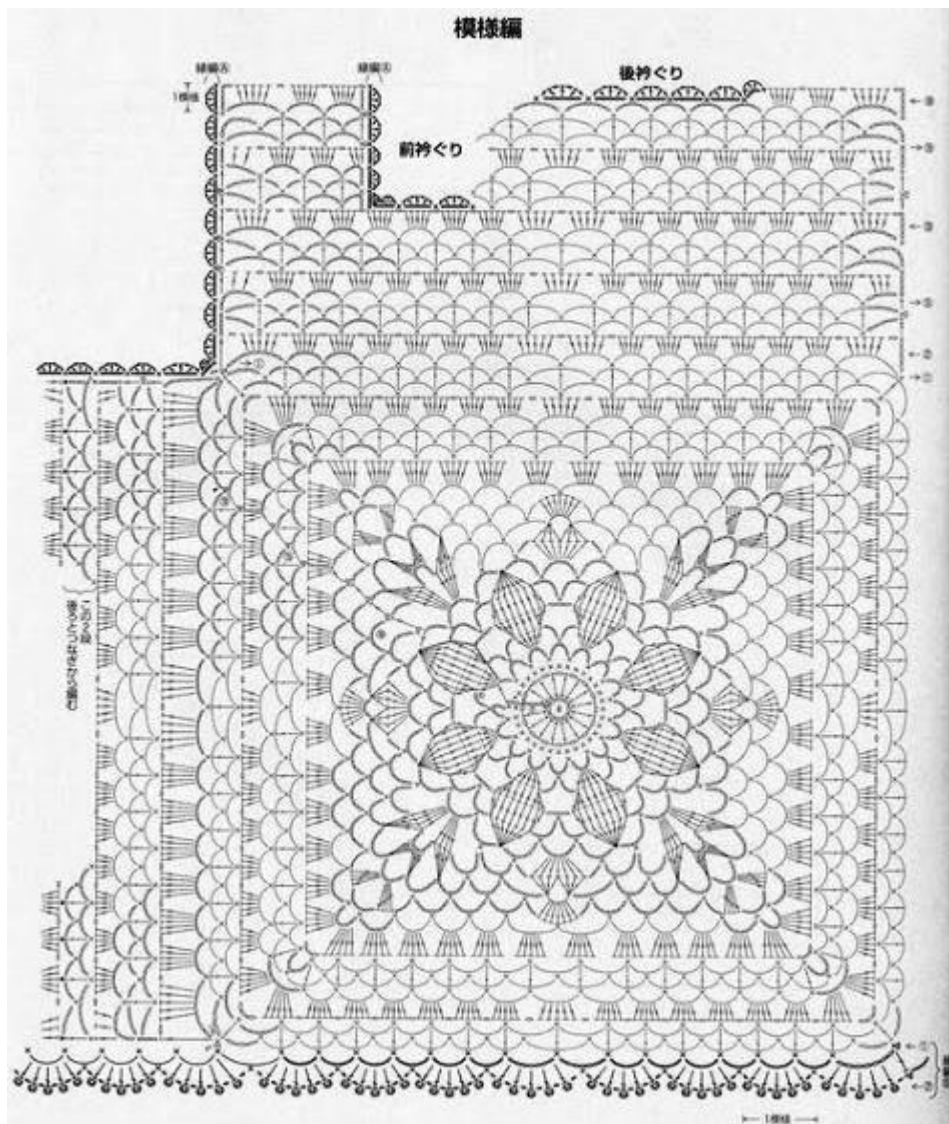
les tours qui finissent ce carré sont simples mais très beau

voilà les schémas de construction



c'est le genre de modèle que j'aime car il s'adapte parfaitement à toutes les tailles


pour cela vous jouer sur les côtés pour les agrandir à votre taille



voilà le diagramme le dos et le devant sont identiques

sauf pour l'encolure du dos qui est plus haute

je vous ai fait un agrandissement du motif central



je n'ai pas réussi à l'avoir plus clair , il se démarre sur 8 ml

et attention ce sont des doubles brides qui sont faites

voilà le carré dans son ensemble



le haut se finit avec un point grillagé, là aussi faites attention sur le dessin à un moment le dessin s'espace, cela n'a aucune conséquence sur le travail, c'est juste pour le dessinateur, en clair : ne pas en tenir compte

le bas est fini avec une belle écaille

les manches et l'encolure sont finies avec une écaille plus fine

elle se trouve sur le 1er diagramme

à faire avec une laine ou plutôt un coton pour un crochet n°2.5 – 3.5

suitant la grosseur que vous utiliserez les dimensions peuvent changer

donc je vous conseille de prendre vos dimensions et de comparer

voilà pour au crochet un joli débardeur granny et filet

n'hésitez pas à visiter ma mercerie et vous abonner à la newsletter



<https://mercerie-de-la-grenouille.com/boutique>

bonne journée