

Au crochet un pull ajouré pour la demi saison

PAR [GRENOUILLETRICOTE](#) · PUBLIÉ 24 JUILLET 2018 · MIS À JOUR 14 FÉVRIER 2020

Au crochet un pull ajouré pour la demi saison

bonjour

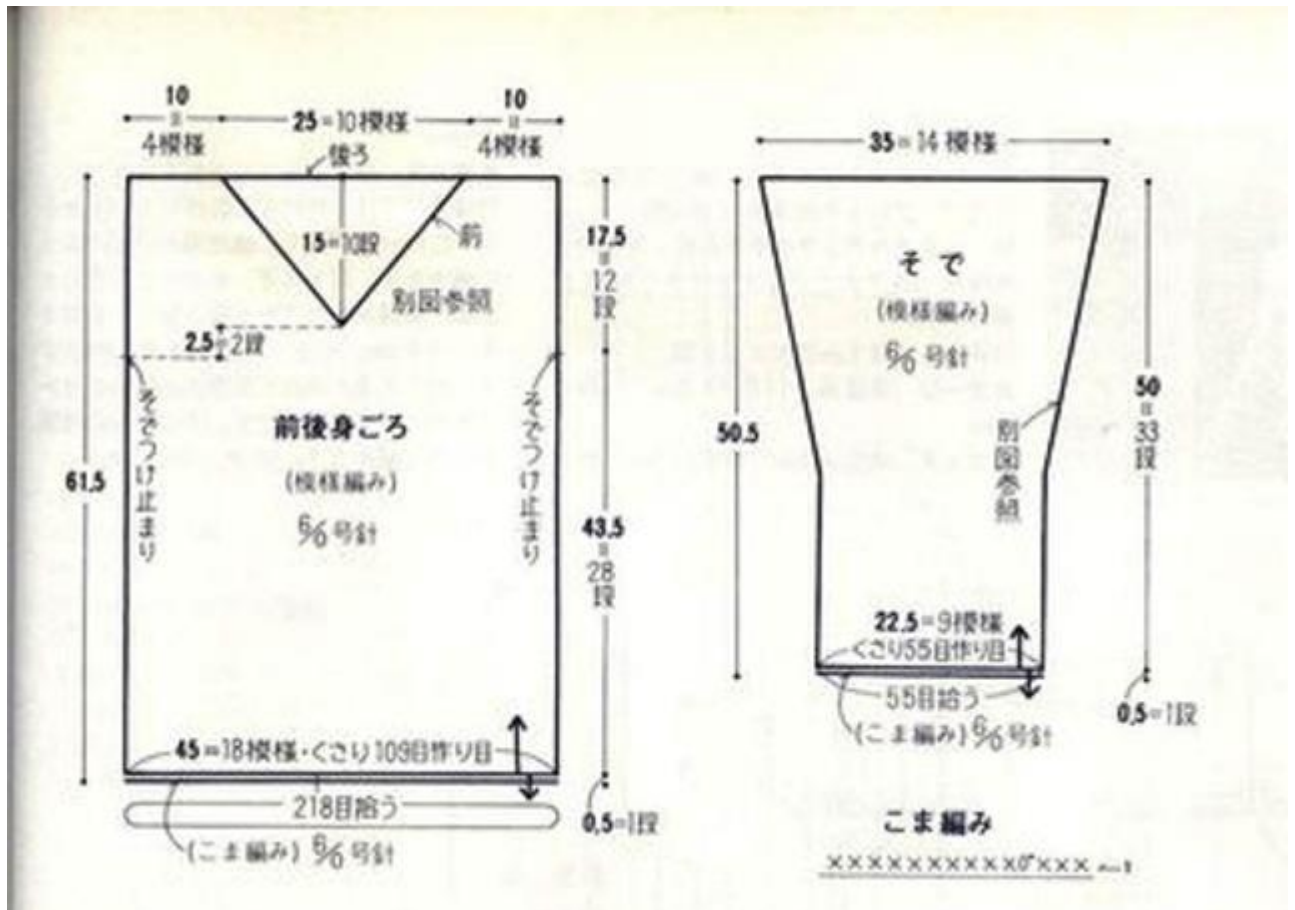
c'est maintenant qu'il faut préparer le changement de saison

alors je vous propose ce pull

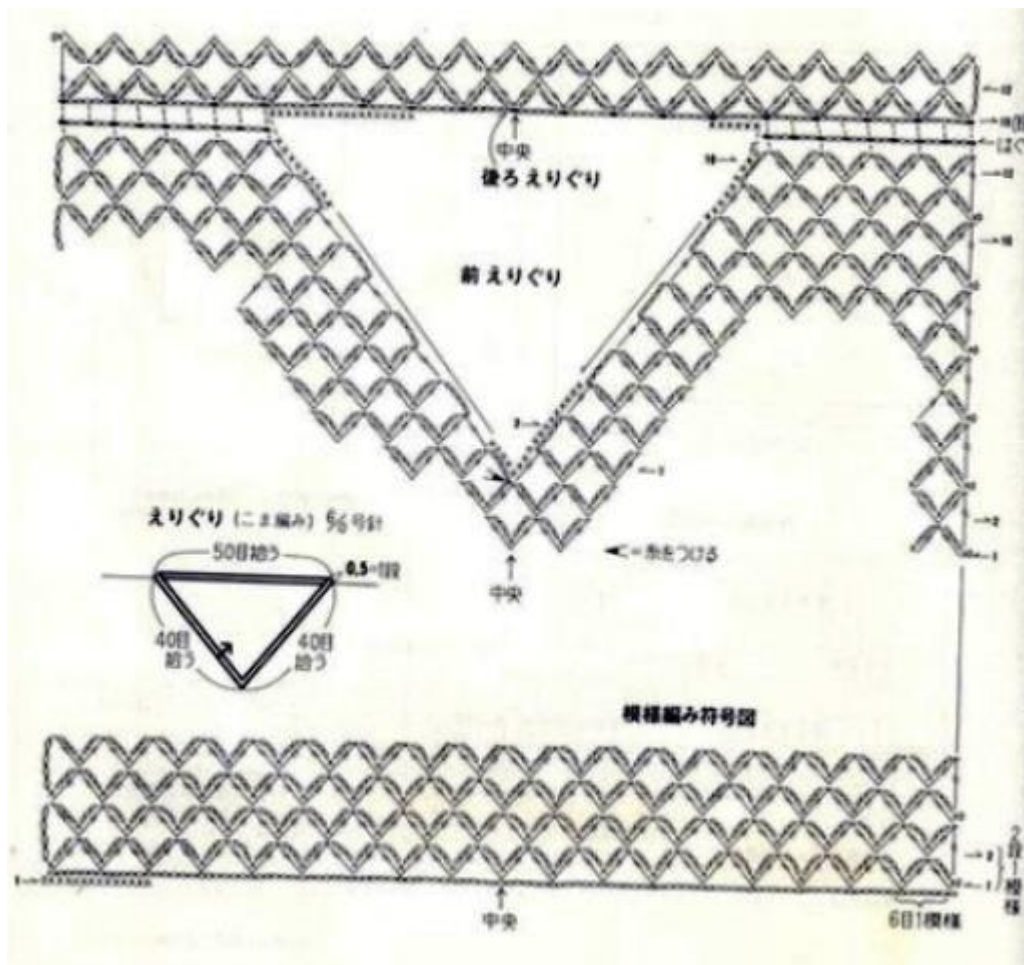


l'avantage de ce pull, c'est qu'on peut le porter longtemps, dès le printemps avec un chemisier, l'été vous le porter seul, et à partir de septembre ce sera suivant la météo, qui peut être belle ou se rafraîchir

voilà le schéma de réalisation



le dos est droit, c'est un rectangle, idem pour le devant sauf qu'il y a une encolure en V



le dessin se fait sur un multiple de 6 et sur 2 rangs

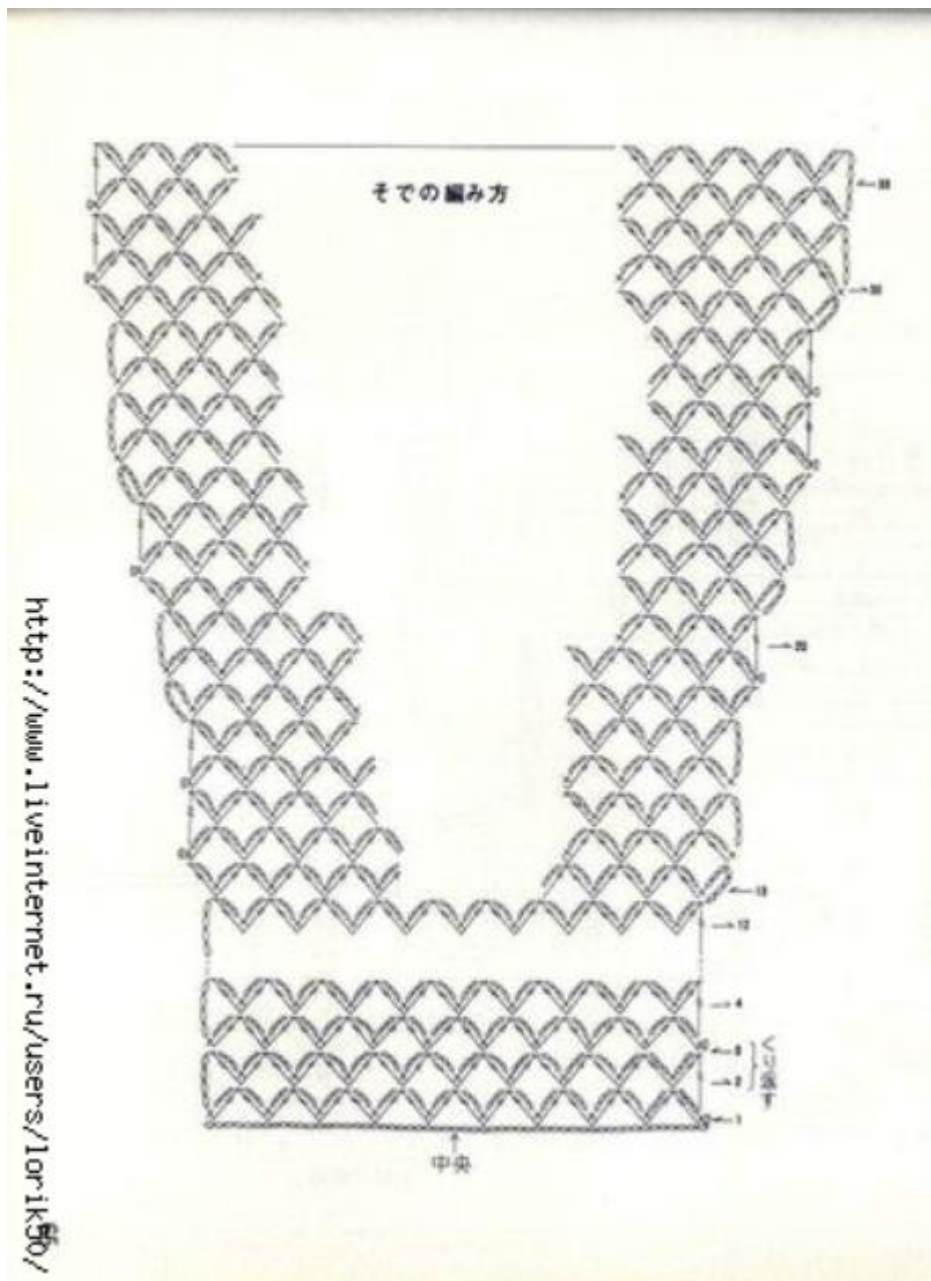
quand vous avez votre chaînette de départ, vous faites 1 ml pour tourner

1er rg : 1ms sur la 1ere ml, * 4ml et 1 double bride que vous faites au pied des ml, passez 5ml piquez votre crochet dans la 6e ml et faire 1 double bride, 4ml, 1 maille coulée sur le pied de la double bride* reprendre de * à * sur tout le rang ,

2e rg : 4 ml pour tourner, *1 double bride, 4 ml, 1 mc sur le pied de la double bride, 4 ml 1 double bride que vous piquez au pied de la 1e double bride* reprendre de * à * sur tout le rang, finir par une double bride

ce sont ces 2 rang que vous répétez

pour les diminutions du col, suivez les indications du diagramme



voilà le diagramme de la manche que vous adapterez à la longueur de votre bras, là aussi vous avez les augmentations

tous les bords sont finis avec un rang de mailles serrées tout simplement, il n'en faut pas plus

à faire avec un fil pour un crochet n° 2.5 – 3.5 suivant la finesse que vous souhaitez

rien ne vous empêche de prendre un crochet encore plus gros, mais sachez que le dessin le sera aussi

voilà pour Au crochet un pull ajouré pour la demi saison

n'hésitez pas à visiter ma mercerie et vous abonner à la newsletter



<https://mercerie-de-la-grenouille.com/boutique>

bonne journée