

un châle au crochet tout aérien

PAR [LA GRENOUILLE TRICOTE](#) · PUBLIÉ 27 MARS 2019 · MIS À JOUR 12 FÉVRIER 2020

un châle au crochet tout aérien

bonjour

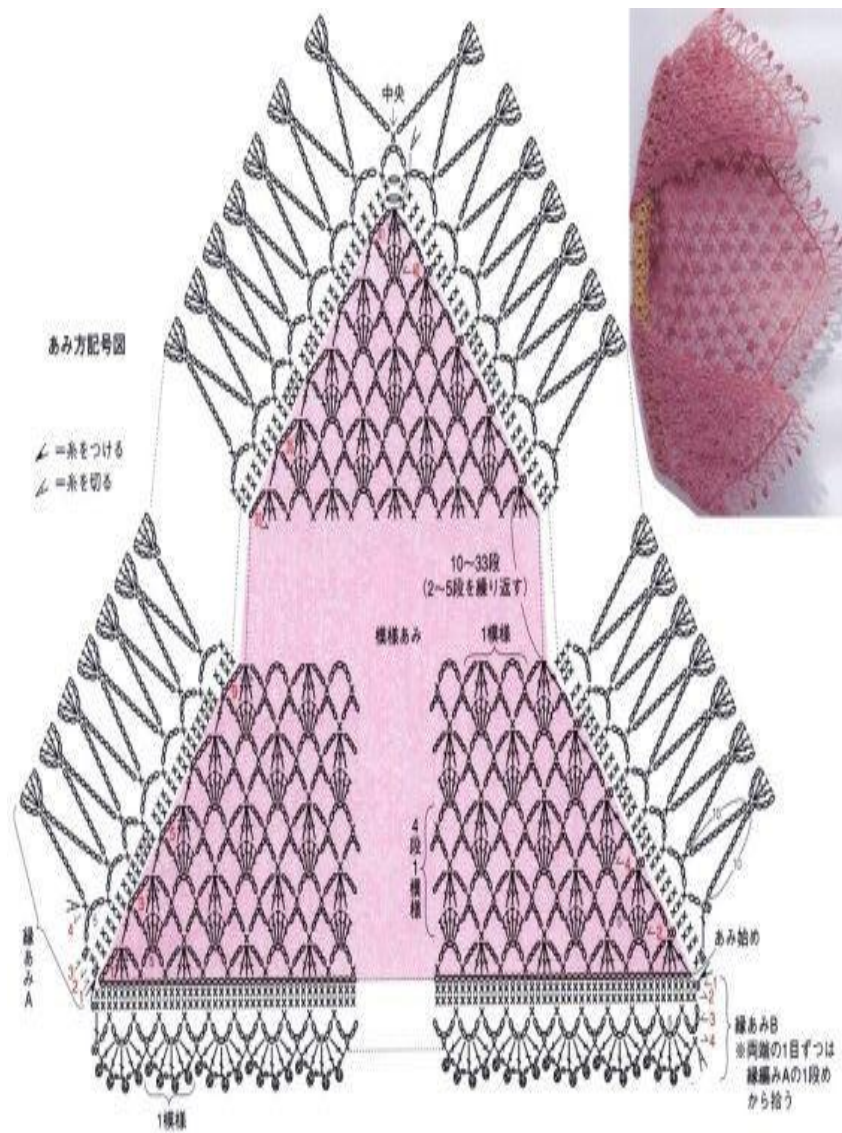
voilà un moment que je ne vous ai pas mis de modèle de châle, je pense que vous allez apprécier celui-ci



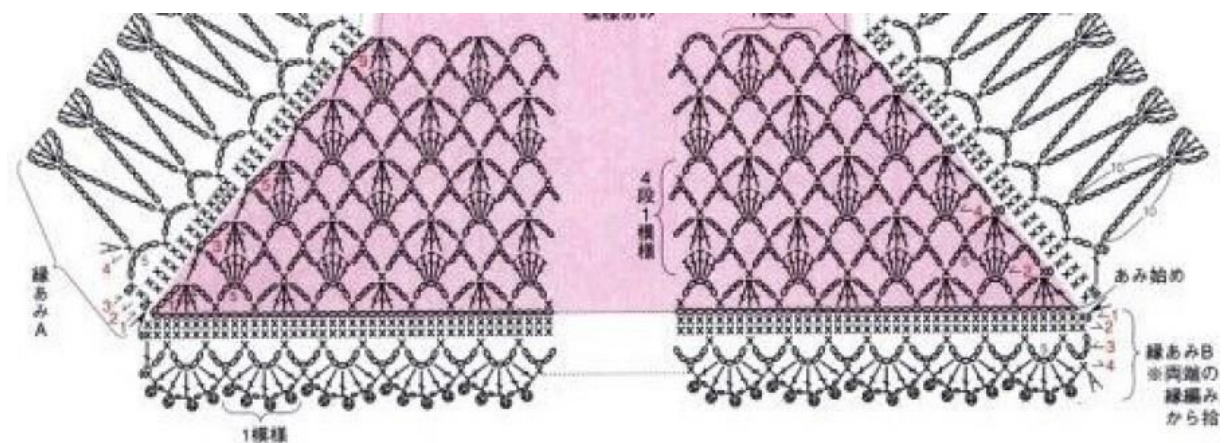
c'est une jolie petite pointe qui viendra vous entourer de chaleurs pour les premiers jours de printemps qui arrivent ou pour les soirées un peu fraîche de l'été

il se fait sur un multiple de 6 plus 1 maille à la fin

voilà le diagramme dans son intégralité



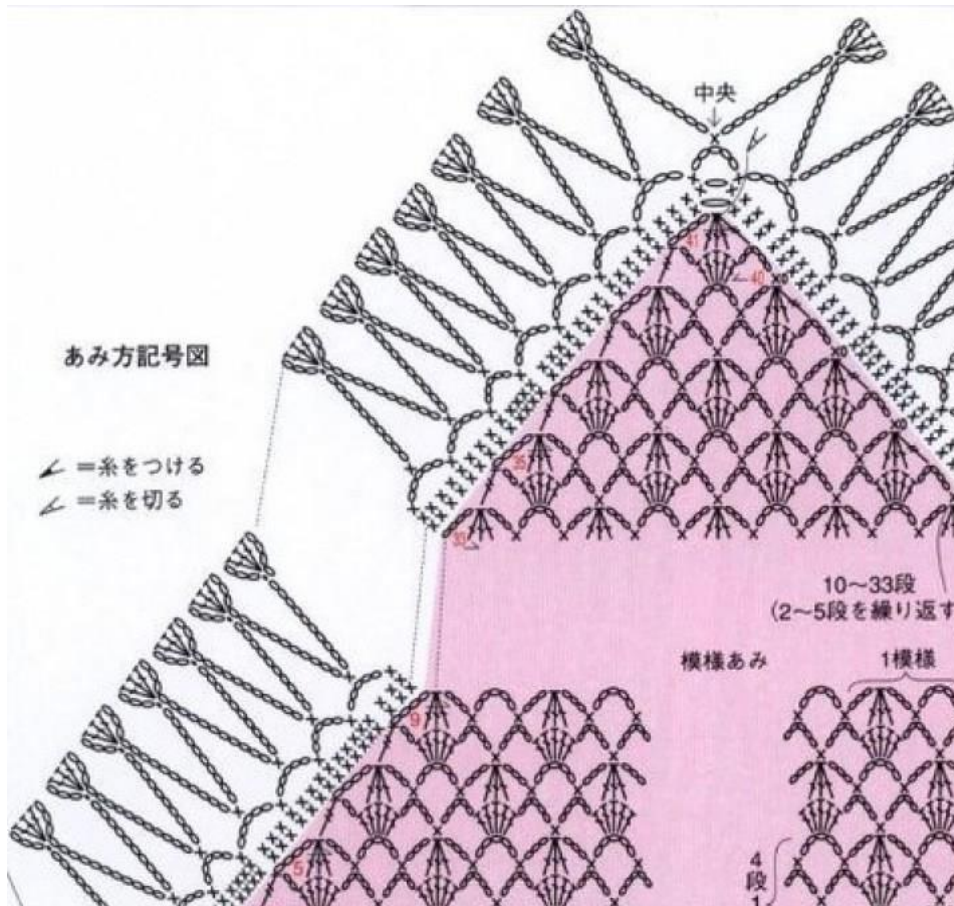
je vous ai fait des découpages pour le voir nettement mieux



il se commence par une chaînette que vous faites de la longueur que vous souhaitez et vous commencez le dessin,

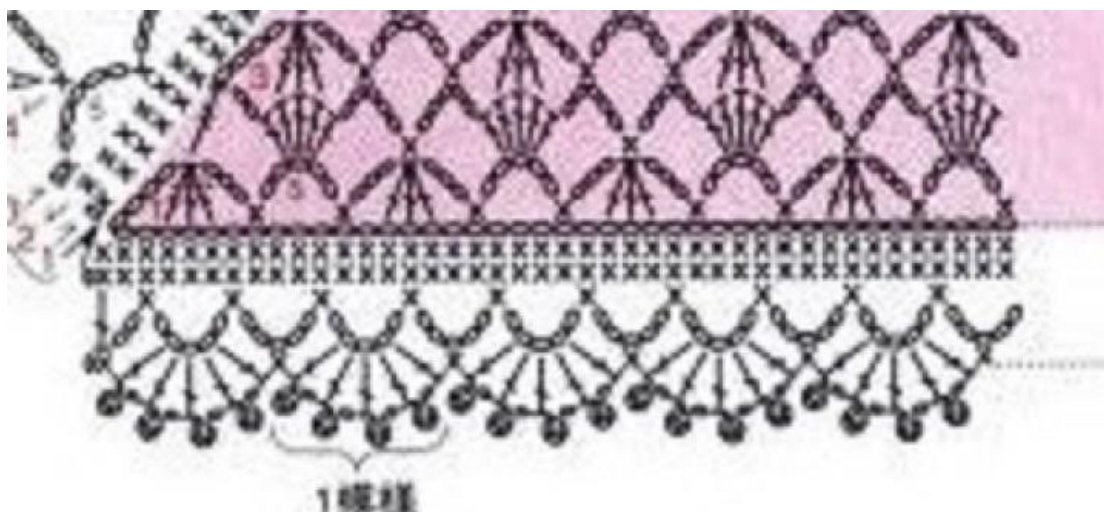
il n'y a pas de complication le point se fait sur 4 rang car il est en quinconce , et les diminutions sont bien indiquées sur le diagramme,

je vous ai fait aussi un agrandissement de la pointe



ensuite vous faites 2 rangs de mailles serrées sur tout le tour du châle, et sur les cotés en pointes vous faites ces grands arceaux , avec ce genre d'écaille

pour le coté de l'encolure vous faite cette très jolie bordure



ce châle est à faire avec une laine très fine pour avoir ce résultat vapoureux , c'est un mohair qui est utilisé, mais qui se travaille avec un crochet n° 3 – 4 peut être

mais vous aurez un châle au crochet tout aérien et très chaud qui viendra réchauffer votre cou avec beaucoup de douceur et de confort

c'est le genre de châle qu'il faut avoir dans ses armoires, pour le porter soit en soirée pour être bien au chaud, soit quand vous sortez et vous serez emmitoufler bien au chaud, ou vous couvrir la tête si le vent est très froid

je ne connais pas le nombre de pelotes qu'il faut et vous pouvez faire ce châle avec différentes qualités ou grosseur, bien sur le résultat ne sera pas le même

n'hésitez pas à visiter ma mercerie et vous abonner à la newsletter



<https://mercerie-de-la-grenouille.com/boutique>

bonne journée