

Un débardeur à la rosace étoilée

Bonjour, c'est le moment de se préparer pour les beaux jours avec un débardeur à la rosace étoilée réalisé au crochet.

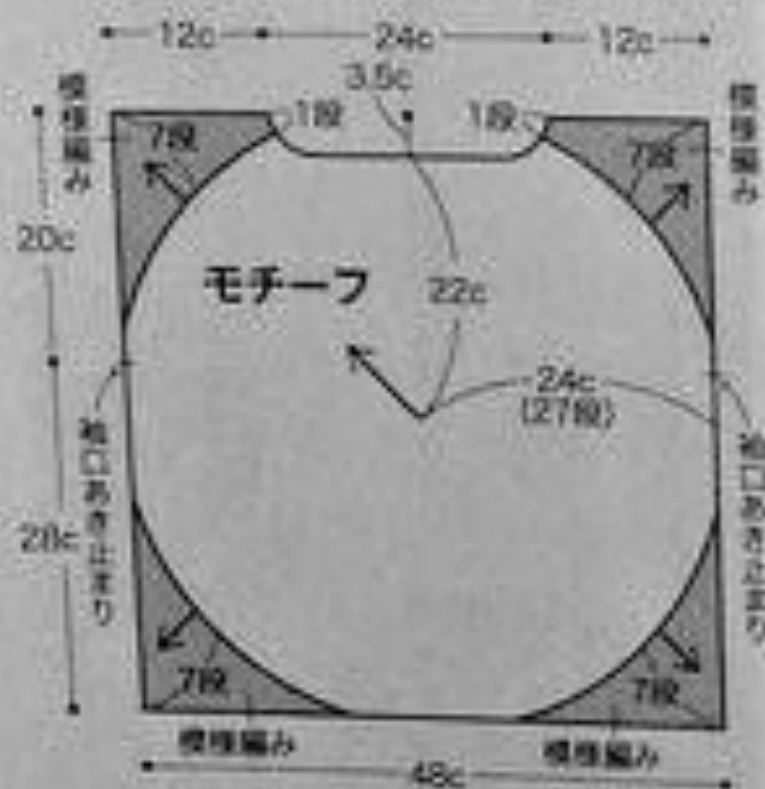
C'est le genre de petit pull que j'aime beaucoup, car il se met ou s'enlève facilement, idéal pour les premiers beaux jours, où la chaleur commence tout juste à nous réchauffer.



Il est réalisé avec 2 rectangles, avec une encolure .

Je vous mets le schéma.

前後身頃 (2枚)




Pour vous aider dans la lecture du diagramme, je vous met [le lien de la bible de la sérial crocheteuse toujours utile.](#)

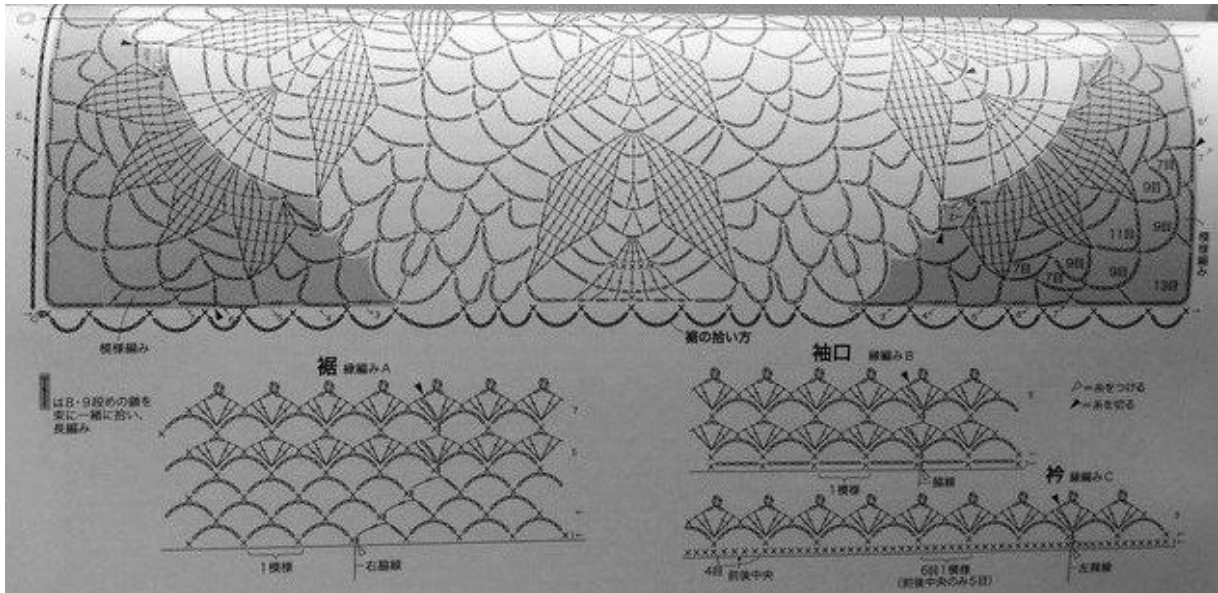
Au niveau des points vous avez des mailles en l'air, des mailles serrées et des brides.

Vous commencez par la rosace avec ce diagramme.

Les brides plus sombres au rang n°7, ce sont simplement des brides, mais elles sont piquées entre les brides du rang précédent, et non pas sur les brides (petit détail).



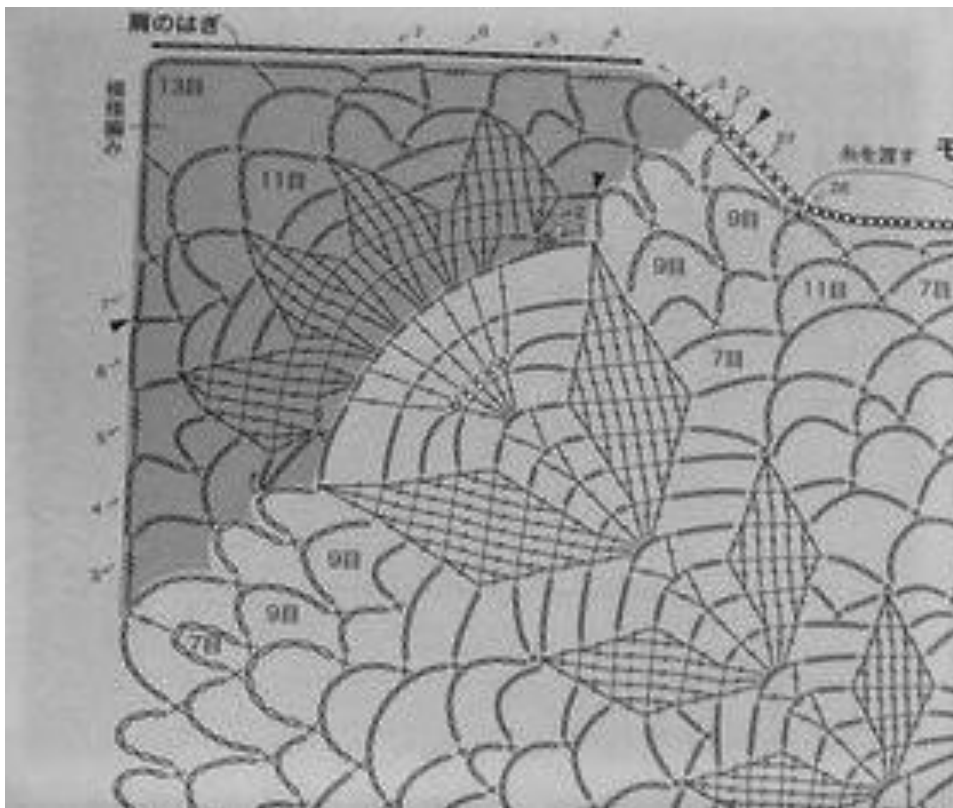
Et voilà le bas.



Lorsque vous avez fait la rosace vous reprenez suivant le diagramme.

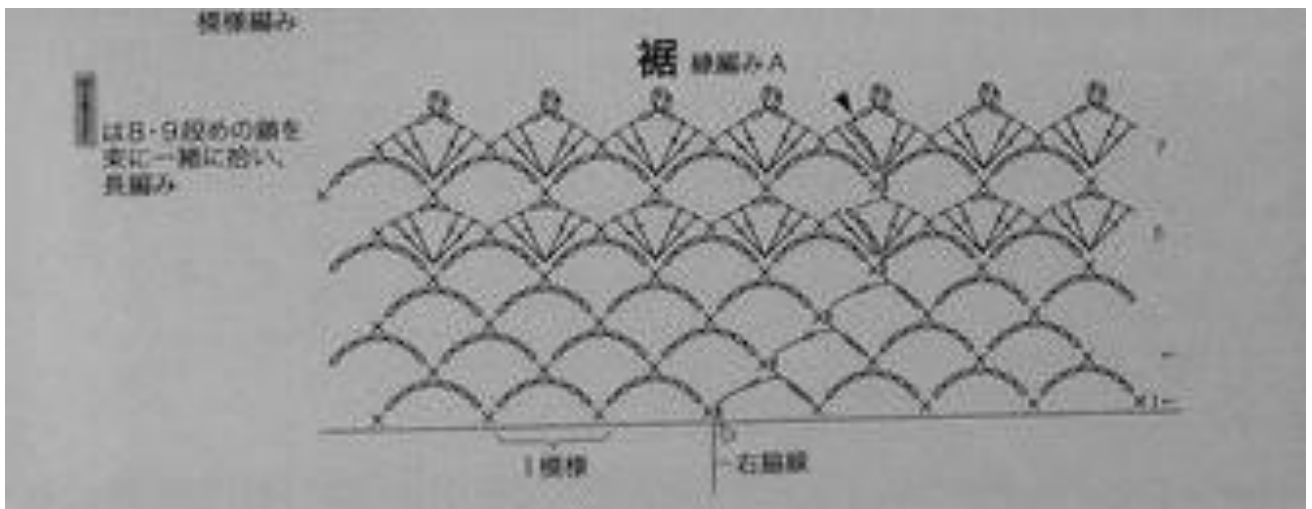
Attention de bien centrer vos reprises, vous pouvez vous aider avec des marques mailles ou des épingles à nourrice, pour bien visualiser là où vous devez reprendre.

Je vous ai fait un agrandissement du coin que vous faites, les chiffres qui sont dans les arceaux, c'est le nombre de maille en l'air qu'il faut faire.

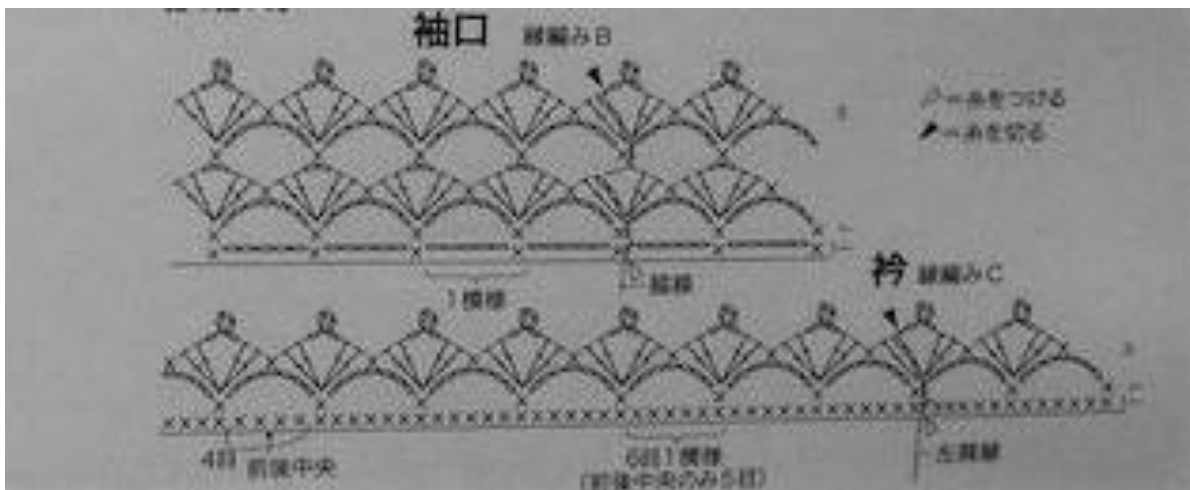


Vous assemblez les épaules et les cotés,

ensuite vous faites la bordure sur tout le tour du bas avec ce diagramme.



Les manches avec le diagramme du haut, c'est - à - dire avec les 2 rangs d'écailles,



et le dessin du bas c'est pour l'encolure.

Si j'ai bien compris ce que j'ai pu traduire, il se fait avec un crochet n° 3 à 3.5 et il faut environ 200 g de laine pour une taille 38 - 40.

C'est un pull que l'on peut adapter à toutes les tailles en augmentant avec des rangs d'arceaux sur les cotés.



Voilà un débardeur à la rosace étoilée que vous pouvez faire de différentes couleurs, dans tous les cas j'aime beaucoup.

N'hésitez pas à visiter ma mercerie et vous abonner à la newsletter.



<https://mercerie-de-la-grenouille.com/boutique>

Bonne journée.