

PAR [GRENOUILLETRICOTE](#) · PUBLIÉ 5 MARS 2020

Une tunique légère au point d'ananas.

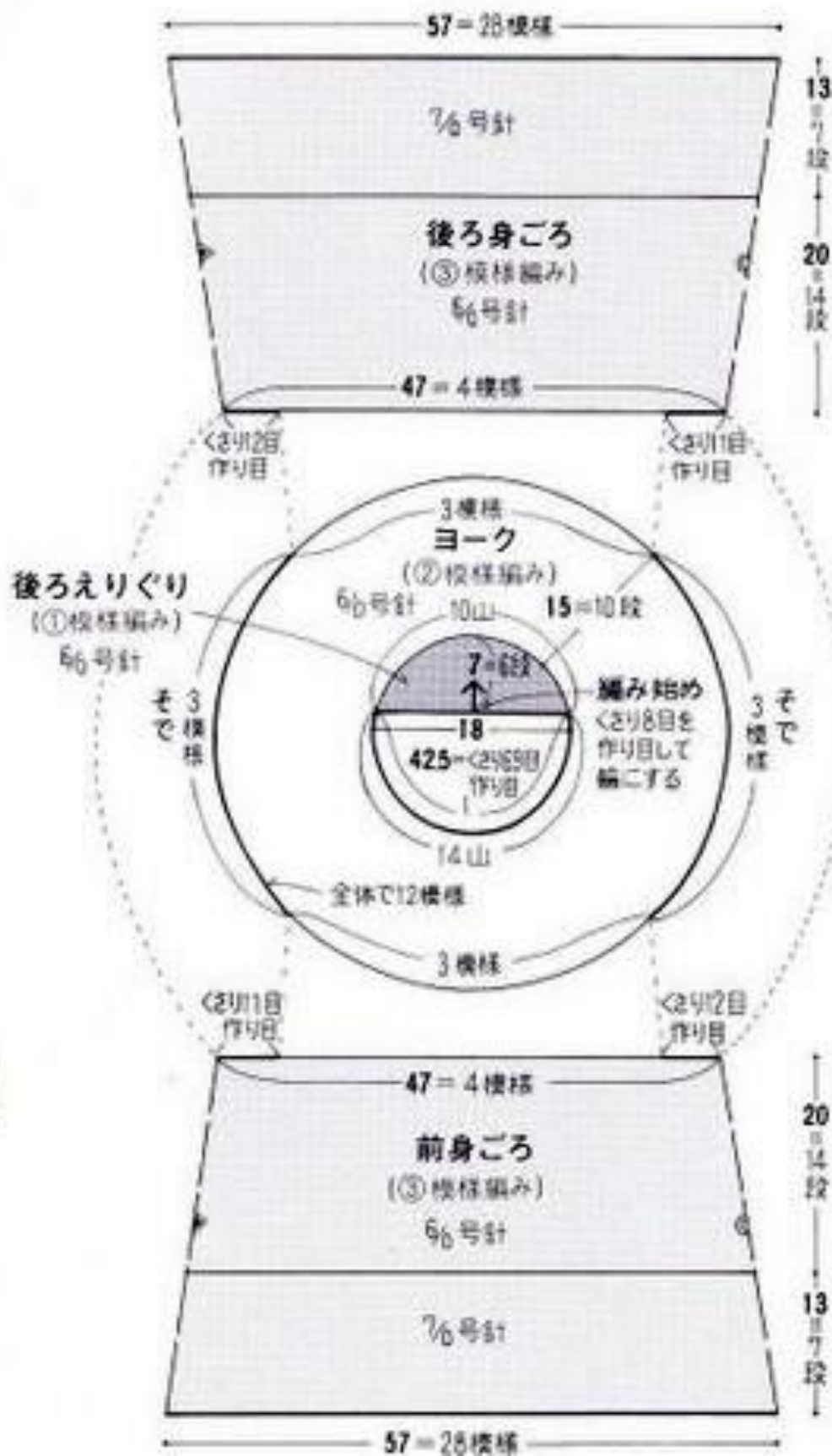
Bonjour, je vous propose une tunique légère au point d'ananas, très aérée et aussi très jolie,



à porter sur un t-shirt ou un chemisier , et pourquoi pas sur un maillot de bain cet été.

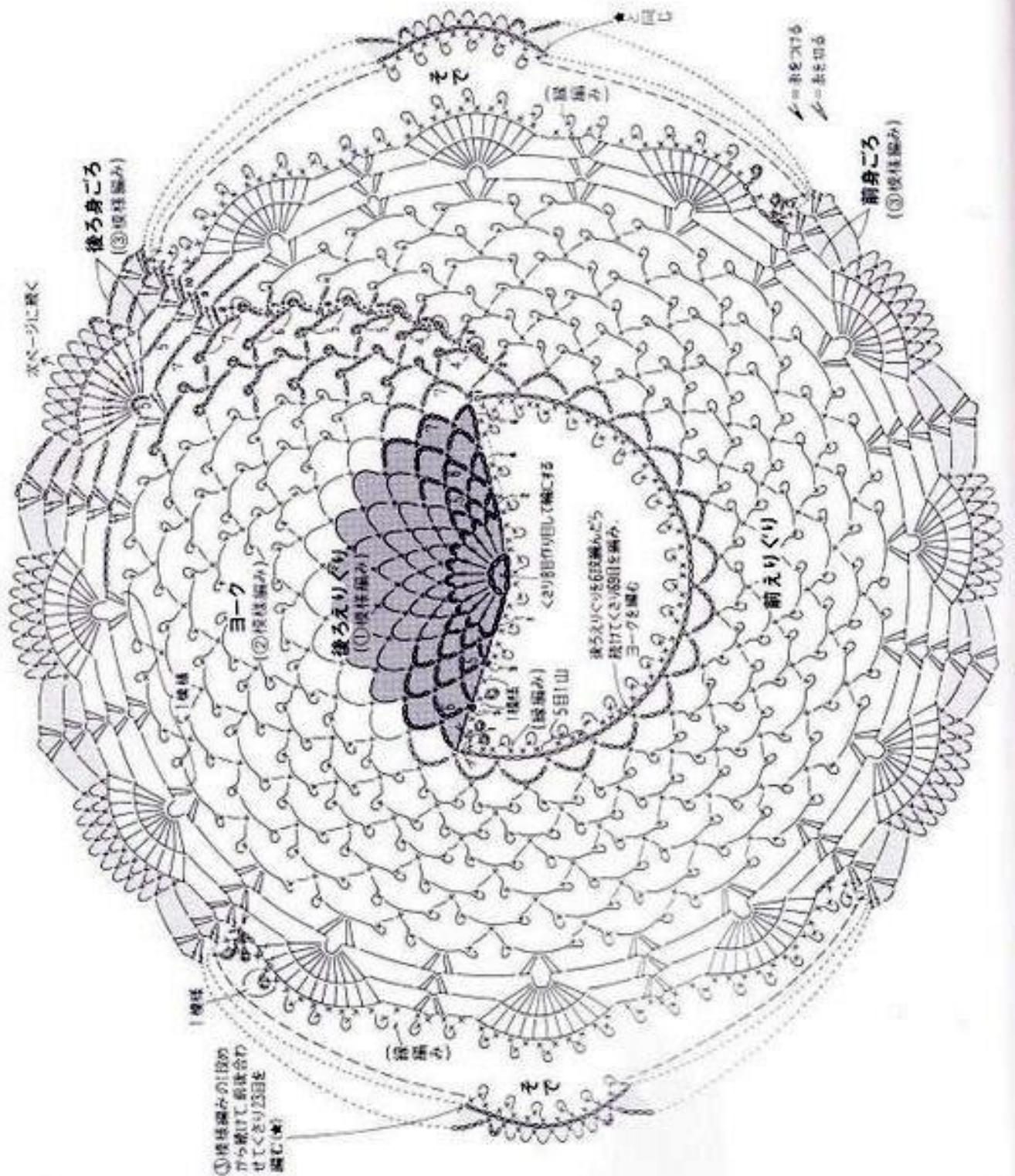
Ce pull se commence par le haut, il est travaillé en rond .

Vous travaillez en même temps le devant, le dos et les épaules.



Et ensuite le bas est réalisé aussi en rond .

Je vous met le diagramme de l'empiècement .



Vous le démarrez comme un napperon c'est la partie grise, elle est travaillée en aller - retour (qui sera le dos).

Le 2e rang est travaillé en triple bride, ensuite vous continuez en arceaux qui augmentent au fur et à mesure des rangs .

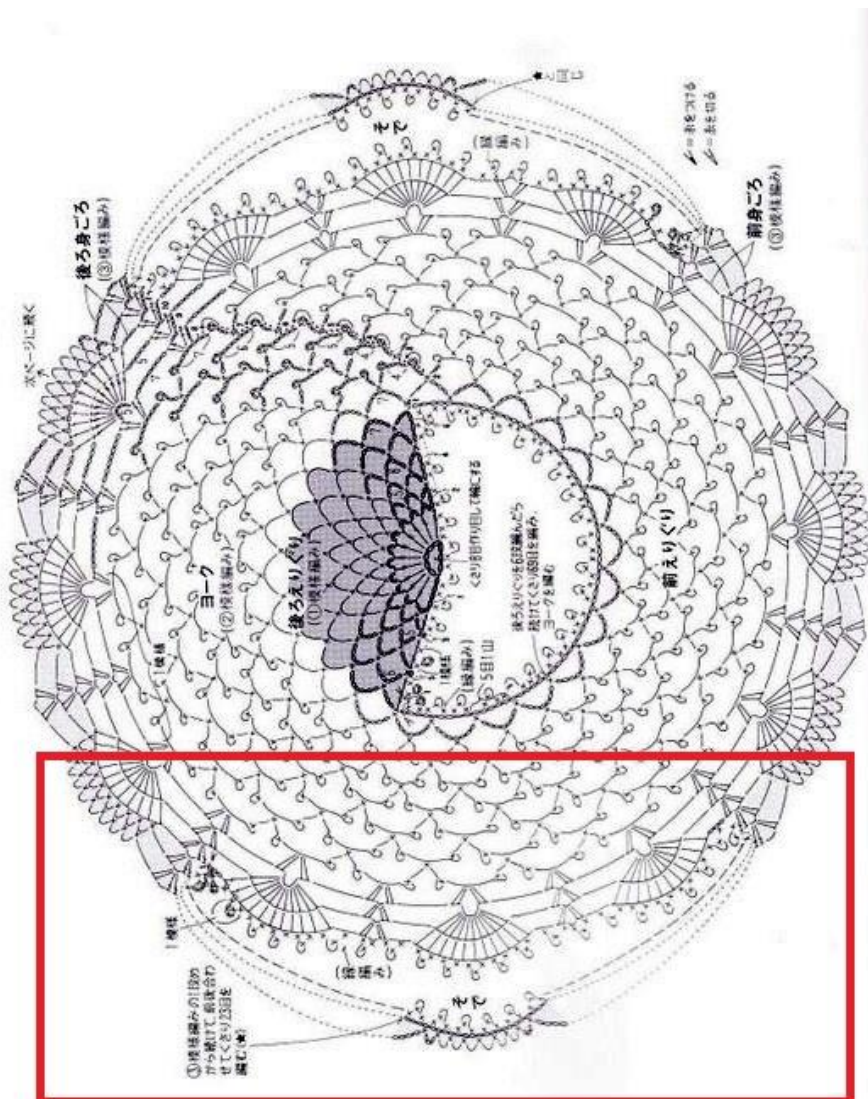
Lorsque vous avez fini cette partie, vous faite une chaînette de 60 mailles en l'air (partie qui sera le devant).

La 1ere rangée est faite d'arceaux de 7 mailles en l'air , attention vous terminez le dernier arceau en faisant 3 ml et une double bride.

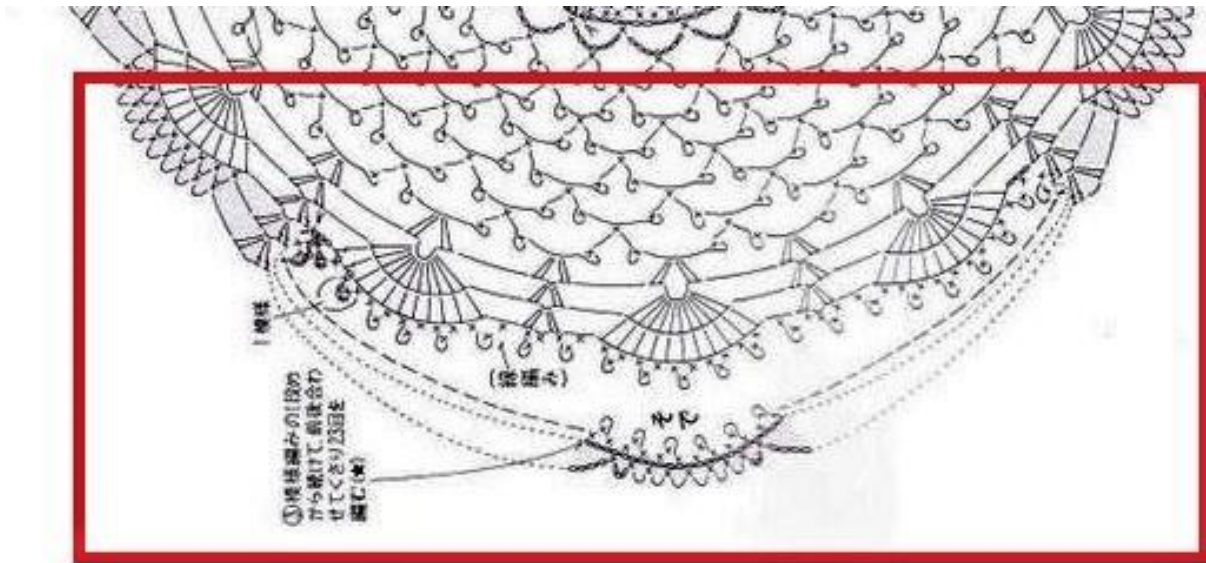
Cela vous évite de recommencer en faisant des mailles coulées, vous êtes en fait tout de suite sur le haut de l'arceau .

Les arceaux pour les rangs suivant sont fait avec des picots , vous compterez les mailles sur le diagramme.

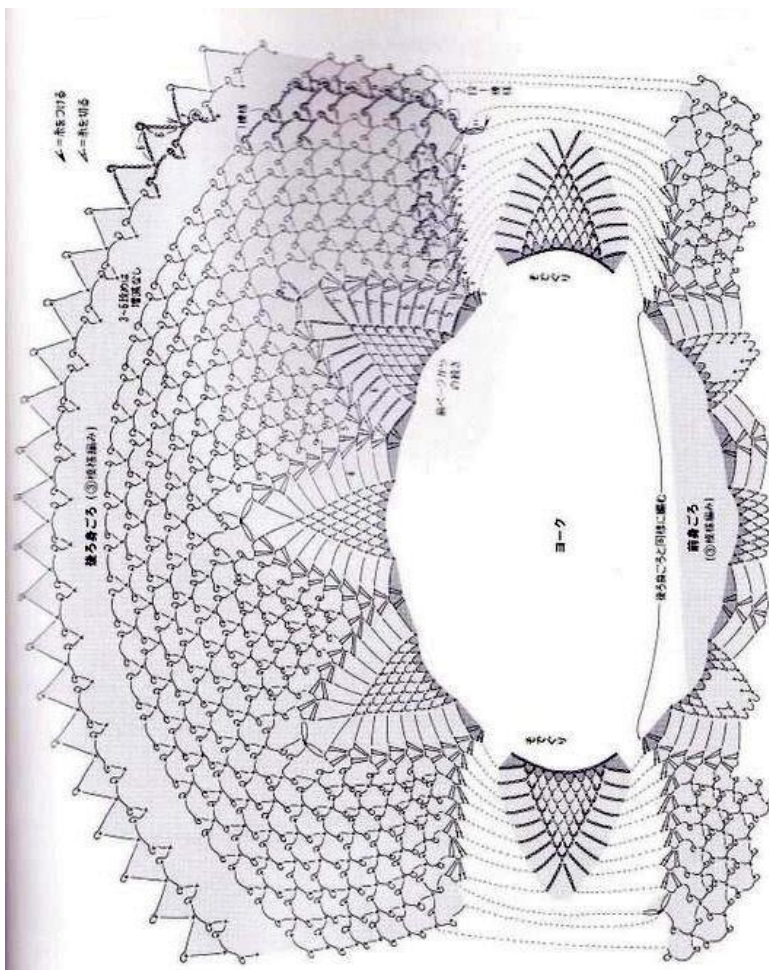
Vous commencez les ananas pour arriver à la séparation pour le passage des bras, c'est dans l'encadré rouge.



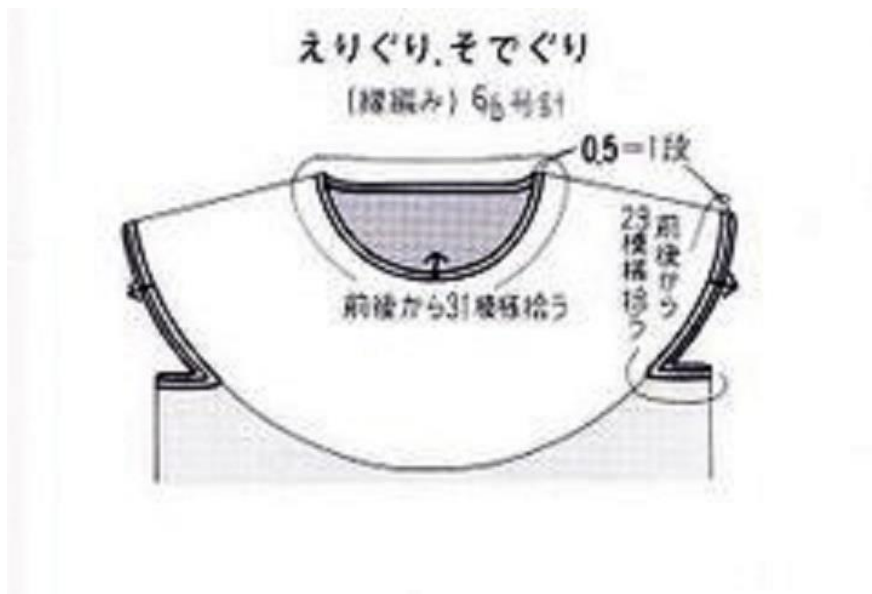
Je vous ai fait un agrandissement de cet encadré.



Vous comptez les mailles et vous continuez avec ce diagramme.



Voilà ce que vous aurez schématiquement, tout se fait en même temps.



Là vous travaillez en rond en suivant le diagramme jusqu'à obtenir la longueur voulue.

A faire avec un coton pour un crochet 2.5 - 3 pas plus.

Et surtout pas de panique car même si le crochet est fin, il va vite à faire car ce sont surtout des arceaux, ce qui est parfois un peu monotone à faire,

je n'ai pas la quantité de laine, mais comme c'est pour un modèle japonais, je pense que c'est une taille 38, et de ce que j'ai pu comprendre il faut 160 g de laine soit 5 pelotes, pour une taille plus grande, prévoir entre 6 et 8 pelotes par sécurité.

N'hésitez pas à visiter ma mercerie et vous abonner à la newsletter.



<https://mercerie-de-la-grenouille.com/boutique>

Bonne journée.