

## Pour Noel un pull au crochet facile.

Bonjour, je vous propose de réaliser pour Noel un pull au crochet facile. Mais vraiment facile et super chic. C'est d'ailleurs un pull que je conseille aussi aux débutantes.



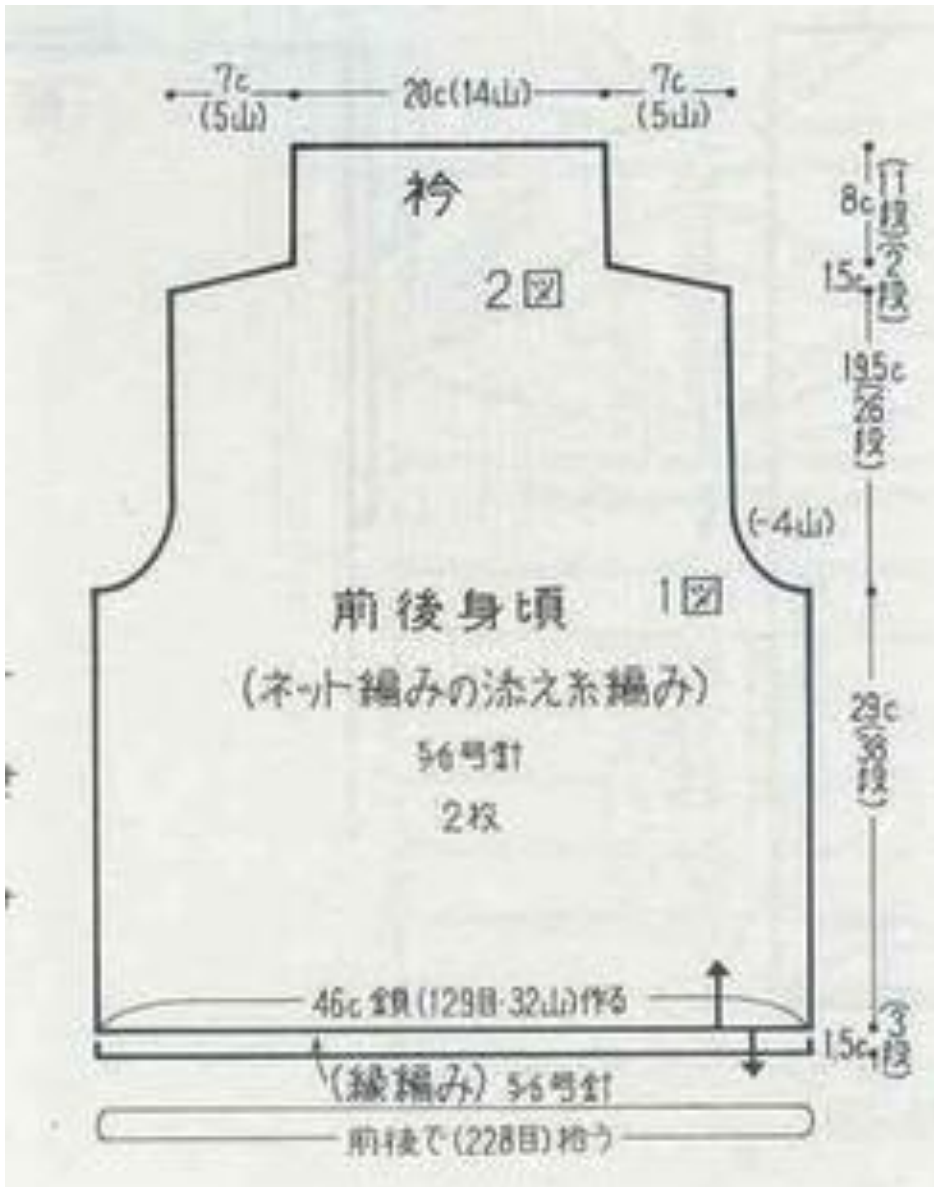
Il est très simplement réalisé avec des arceaux, le plus de ce modèle c'est le fil qui est composé de laine et de lurex. Je n'ai malheureusement pas l'origine de fil, mais j'ai trouvé un fil qui correspond :



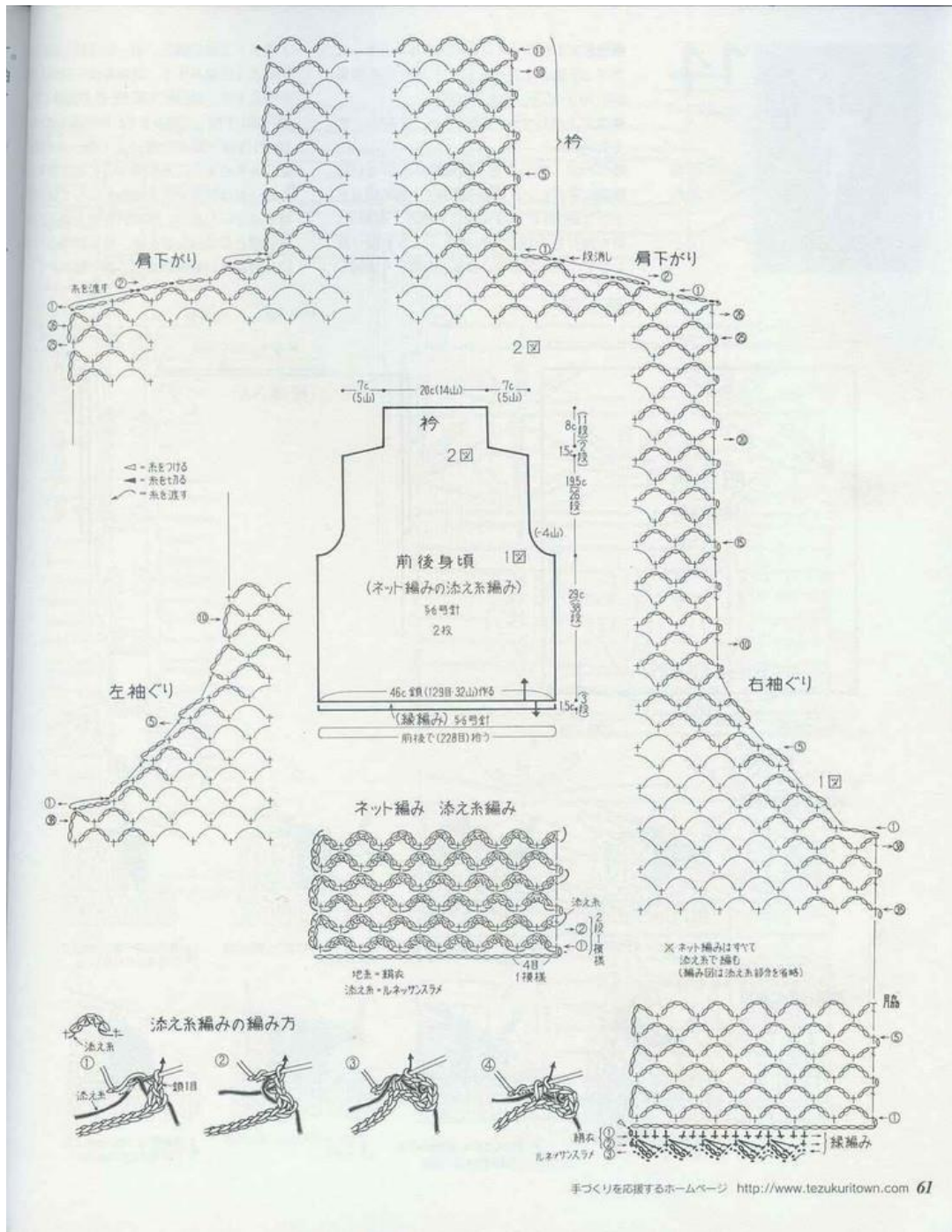
C'est un fil qui se travaille avec un crochet n° 3. Même si vous trouvez que c'est un petit numéro, pas de panique car ce sont des arceaux, donc il va très vite à faire.

Avant de vous mettre le diagramme, voilà [le lien de la bible de la sérial crocheteuse](#), même si le diagramme est simple, c'est toujours plus facile avec la bible surtout pour les débutantes.

Voilà le schéma de construction de ce pull, vous voyez que le col est fait en même temps

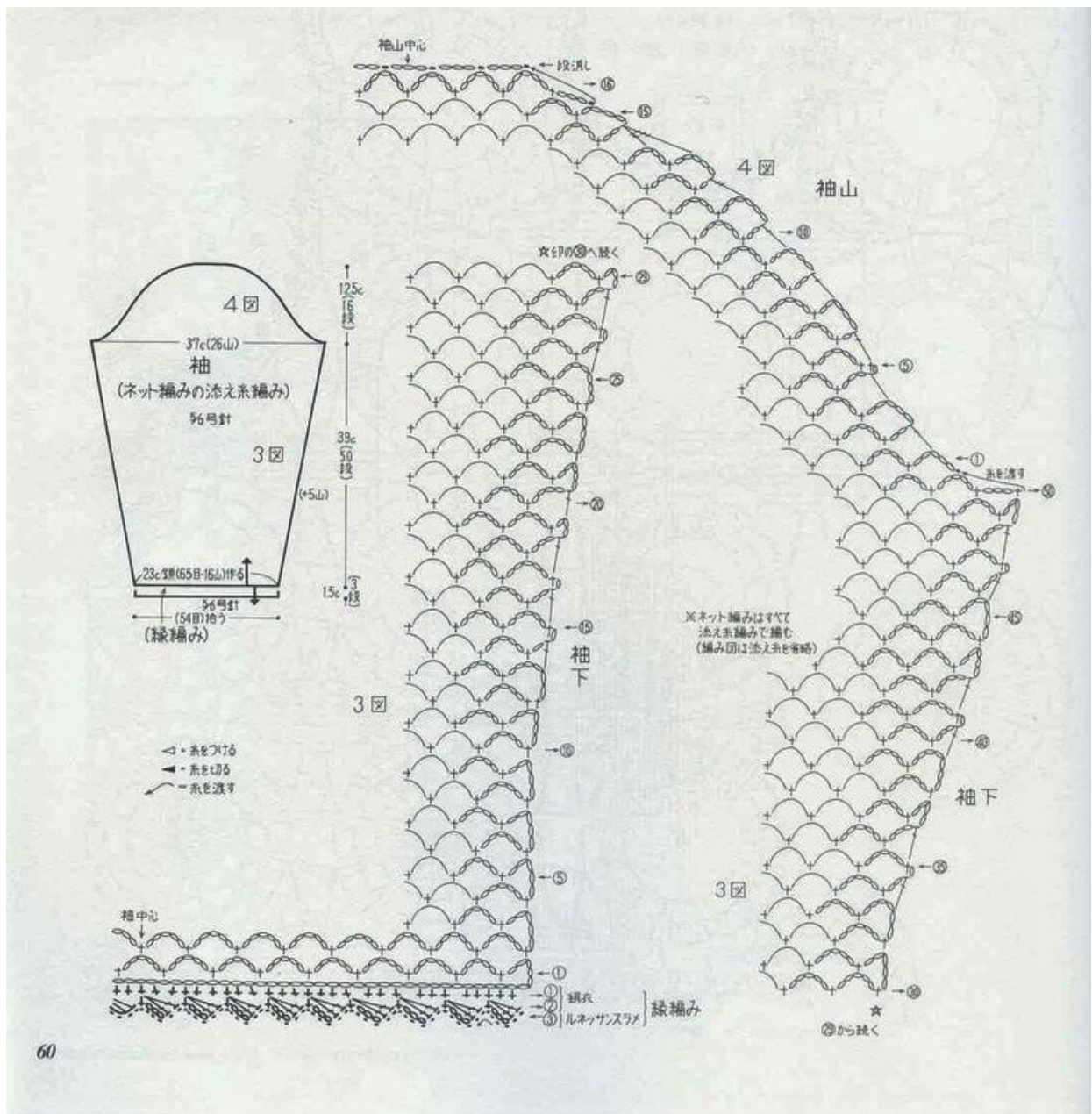


Voilà les différents diagrammes pour le dos et le devant



Sur la planche ci dessus, au centre il y a une explication de point, mais je ne vois pas où il se situe sur le pull.

La manche est faite avec le même point, c'est simple vous avez les augmentations et les diminutions. Attention pour l'arrondi du haut de la manche, il y des brides, des doubles brides et aussi des triples brides



La bordure du dos et du devant, est réalisée en rond en commençant par un rang de mailles serrées, avec ensuite un rang de brides couchées, de mailles en l'air et de mailles serrées.

Une dernière photo du pull



J'aime beaucoup, car il peut se porter autant sur un pantalon qu'une jupe ou une robe. En plus il est assez rapide à faire.

N'hésitez pas à visiter ma mercerie et vous abonner à la newsletter.



[Mercerie de la Grenouille](#)

Bonne journée.

Une pensée pour nos enfants, et si on parlait des...[Les tables de multiplication](#)



<https://table-de-multiplication.fr/>